



Bericht der Revisionsstelle zur eingeschränkten Revision
mit Jahresrechnung per 31. Dezember 2019
Stiftung BWO, Langnau

GFELLER+PARTNER AG



An den Stiftungsrat der
Stiftung BWO, Langnau

GFELLER + PARTNER AG

Bericht der Revisionsstelle zur eingeschränkten Revision

Als Revisionsstelle haben wir die Jahresrechnung (Bilanz, Betriebsrechnung und Anhang) der Stiftung BWO für das am 31. Dezember 2019 abgeschlossene Geschäftsjahr geprüft.

Für die Jahresrechnung ist der Stiftungsrat verantwortlich, während unsere Aufgabe darin besteht, die Jahresrechnung zu prüfen. Wir bestätigen, dass wir die gesetzlichen Anforderungen hinsichtlich Zuverlässigkeit und Unabhängigkeit erfüllen.

Unsere Revision erfolgte nach dem Schweizer Standard zur Eingeschränkten Revision. Danach ist diese Revision so zu planen und durchzuführen, dass wesentliche Fehlaussagen in der Jahresrechnung erkannt werden. Eine eingeschränkte Revision umfasst hauptsächlich Befragungen und analytische Prüfungshandlungen sowie den Umständen angemessene Detailprüfungen der beim geprüften Unternehmen vorhandenen Unterlagen. Dagegen sind Prüfungen der betrieblichen Abläufe und des internen Kontrollsystems sowie Befragungen und weitere Prüfungshandlungen zur Aufdeckung deliktischer Handlungen oder anderer Gesetzesverstösse nicht Bestandteil dieser Revision.

Bei unserer Revision sind wir nicht auf Sachverhalte gestossen, aus denen wir schliessen müssten, dass die Jahresrechnung nicht Gesetz und Stiftungsurkunde entspricht.

Langenthal, 23. März 2020
CZ/elektronisch signiert


GFELLER + PARTNER AG

Christian Zwahlen
Dipl. Wirtschaftsprüfer
Zugelassener Revisionsexperte
(Leitender Revisor)

Salvatore Fasciana
Dipl. Treuhandexperte
Zugelassener Revisionsexperte


Beilage:

- Jahresrechnung (Bilanz, Betriebsrechnung und Anhang)




Bilanz per 31. Dezember (in Schweizer Franken)

Aktiven		2019	2018
Flüssige Mittel		902'339.52	3'587'944.30
Forderungen aus Lieferungen und Leistungen		700'210.87	664'780.37
Übrige kurzfristige Forderungen		46'120.18	33'926.70
Aktive Rechnungsabgrenzungen	4.1	1'914'963.37	2'036'553.35
Total Umlaufvermögen		3'563'633.94	6'323'204.72
Finanzanlagen	4.2	3'513'523.40	2'001'980.30
Sachanlagen	4.3	3'616'670.78	3'251'269.26
Total Anlagevermögen		7'130'194.18	5'253'249.56
TOTAL AKTIVEN		10'693'828.12	11'576'454.28
Passiven		2019	2018
Verbindlichkeiten aus Lieferungen und Leistungen		764'441.25	672'828.85
Übrige kurzfristige Verbindlichkeiten		44'355.79	116'332.30
Passive Rechnungsabgrenzungen	4.4	730'018.00	865'990.50
Total Kurzfristiges Fremdkapital		1'538'815.04	1'655'151.65
Langfristige verzinsliche Verbindlichkeiten		2'360'000.00	2'360'000.00
Total Langfristiges Fremdkapital		2'360'000.00	2'360'000.00
TOTAL Fremdkapital		3'898'815.04	4'015'151.65
Fondskapital	4.5	1'426'016.63	459'982.83
Organisationskapital	4.6	5'368'996.45	7'101'319.80
TOTAL PASSIVEN		10'693'828.12	11'576'454.28



Betriebsrechnung (in Schweizer Franken)

		2019	2018
Beiträge von Klienten		2'718'086.45	2'700'618.05
Beiträge Ausbildung		241'486.20	374'451.60
Einnahmen aus Produktverkauf		3'045'059.43	2'877'666.30
Einnahmen aus übrigen Leistungen		685'167.35	673'229.57
Leistungsabgeltung Kanton Bern		8'731'000.22	8'857'328.95
Nettoerlös aus Lieferungen und Leistungen		15'420'799.65	15'483'294.47
Personalaufwand	5.1	10'809'012.47	10'693'238.17
Materialaufwand Werkstatt		1'265'844.33	1'182'560.95
Aufwand Essen und Wohnen		856'418.03	868'824.58
Raumaufwand		669'309.60	666'067.04
Unterhalt, Reparaturen und Energie	5.2	920'180.66	865'296.30
Aufwand Schulung, Ausbildung, Freizeit		83'247.21	92'985.11
Büro- und Verwaltungsaufwand		318'234.95	219'642.02
Aufwand Schülertransporte		362'002.10	193'664.02
Sonstiger Betriebsaufwand		110'772.75	119'271.70
Abschreibungen	5.3	335'743.29	346'432.01
Betrieblicher Aufwand		15'730'765.39	15'247'981.90
BETRIEBSERGEBNIS		-309'965.74	235'312.57
Finanzergebnis	5.4	-43'057.61	-42'960.41
Ergebnis Spendenfonds	4.5	-13'966.20	8'400.75
Ausserordentliches Ergebnis	5.5	700.00	-
Ergebnis vor Veränderung Spendenfonds		-366'289.55	200'752.91
Veränderung Spendenfonds	4.5	13'966.20	-8'400.75
JAHRESERGEBNIS		-352'323.35	192'352.16



1. Organisation der Stiftung

Unter dem Namen **Stiftung BWO** besteht eine Stiftung gemäss Art. 80 ff. ZGB.
 (Statuten 30.4.2013; Geschäftsreglement 2. 12.2016; Spendenreglement 7.12.2010)
 Das Domizil ist in 3550 Langnau im Emmental BE an der Asylstrasse 37.

Stiftungszweck

Die Stiftung bezweckt die Wahrung der Interessen von Menschen mit Beeinträchtigungen, insbesondere der Mensch mit einer geistigen Behinderung, und die Förderung aller Massnahmen für ihre Eingliederung in die Gesellschaft.

Stiftungsrat	Funktion	Vollmacht <i>(KU=Kollektivunterschrift zu zweien)</i>
Cornelia Schwarzenbach, Laubeggstrasse 36B, 3006 Bern	Präsidentin	KU
Johannes Friedli, Mittelstrasse 59, 3012 Bern	Vizepräsident	KU
Christine Schär von Steiger, Eigerweg 5, 3400 Burgdorf	Mitglied	
Johann Sommer, Ilfisschachen 29A, 3550 Langnau i.E.	Mitglied	KU
Robert Naville, Binzigerstrasse 104, 8707 Uetikon am See ZH	Mitglied	
Beat Luginbühl, Mottastrasse 39, 3005 Bern	Mitglied	
Martin Furter, Greppenweg 1, 4900 Langenthal	Mitglied	

Die gesamte Entschädigung für Auslagenersatz aller Stiftungsräte beträgt Fr. 21'000.00.

Geschäftsleitung

Kathrin Wanner, Bern	Geschäftsführerin	KU
----------------------	-------------------	----


Revisionsstelle

Gfeller + Partner AG, Langenthal	RAB Zulassung 500'319
----------------------------------	-----------------------

2. Anzahl Vollzeitstellen

	2019	2018
Anzahl Mitarbeitende	189	186
Anzahl Vollzeitstellen	114	113

Die Anzahl Vollzeitstellen liegt nicht über 250 Mitarbeitende.



Anhang per 31. Dezember 2019 (in Schweizer Franken)


3. Angaben zu den angewandten Grundsätzen

Rechnungslegung

Die Rechnungslegung erfolgt nach den Bestimmungen des Schweizerischen Obligationenrechts (OR).


*Restbetrag der Verbindlichkeiten aus kaufvertragsähnlichen Verpflichtungen,
sofern diese nicht innert 12 Monaten ab Bilanzstichtag auslaufen oder gekündigt werden können.*

	2019	2018
Mietverträge	10'257'222	10'804'407
Baurechtsvertrag	44'316	59'088




Anhang per 31. Dezember 2019 (in Schweizer Franken)

	2019	2018
4 Erläuterungen zu Positionen der Bilanz		
4.1 Aktive Rechnungsabgrenzungen		
Schlusszahlungen GSI	1'890'383.52	2'024'852.40
Diverse	24'579.85	11'700.95
Bestand 31.12.	1'914'963.37	2'036'553.35
4.2 Finanzanlagen		
Konto Valiant Cash Deposit	3'000'946.40	1'500'755.35
Konto Valiant Lila Sparkonto	501'577.00	501'224.95
Aktien Ärztezentrum Langnau-Bärau AG	11'000.00	-
Total Finanzanlagen	3'513'523.40	2'001'980.30
4.3 Sachanlagen		
Kreuzstrasse 20, Langnau i.E.	255'066.50	294'168.50
Bäraustrasse 48, Bärau	33'132.55	39'025.95
Bäraustrasse 58, Bärau	231'262.10	252'638.50
Oberstrasse, Langnau i.E.	839'044.00	235'232.00
Kirchbühl, Konolfingen	896'509.20	946'863.60
Soldanella, Konolfingen	580'442.15	616'291.75
Mühlestock, Zollbrück	118'890.00	118'890.00
Bahnweg 3, Lauperswil	434'975.80	461'060.40
Total Liegenschaften	3'389'322.30	2'964'170.70
Maschinen, Werkzeuge und Geräte	212'011.51	262'105.19
Fahrzeuge	15'336.97	24'993.37
Total Mobilien	227'348.48	287'098.56
Total Sachanlagen	3'616'670.78	3'251'269.26
Verpfändete Aktiven zur Sicherung eigener Verpflichtungen		
Betriebliche Liegenschaften	2'954'346.50	2'503'110.30
Betriebsfremde Liegenschaften	434'975.80	461'060.40
Grundpfandrechte (Schuldbriefe)		
total nominell	4'860'000.00	8'860'000.00
hinterlegt zur Sicherung eigener Verpflichtungen	4'860'000.00	8'860'000.00



Anhang per 31. Dezember 2019 (in Schweizer Franken)

	2019	2018
4 Erläuterungen zu Positionen der Bilanz		
4.4 Passive Rechnungsabgrenzungen		
Schlusszahlungen GSI	-	160'892.05
Unterhaltsbedarf	595'100.00	555'000.00
Diverse	134'918.00	150'098.45
Bestand 31.12.	730'018.00	865'990.50
4.5 Veränderung Fondskapital		
Fonds Spenden		
Bestand 1.1.	459'982.83	451'582.08
Erhaltene Spenden	25'964.25	37'618.90
Verwendete Spenden	-39'930.45	-29'218.15
<i>Veränderung Fonds Spenden</i>	<i>-13'966.20</i>	<i>8'400.75</i>
Bestand Fonds Spenden 31.12.	446'016.63	459'982.83
Fonds Projekte GSI		
Bestand 1.1.	-	-
Einlage von Schwankungsfonds GSI	1'380'000.00	-
Entnahme Fonds Projekte GSI	-400'000.00	-
<i>Veränderung Fonds Projekte GSI</i>	<i>980'000.00</i>	<i>-</i>
Bestand Fonds Projekte GSI 31.12.	980'000.00	-
Bestand Fondskapital Total	1'426'016.63	459'982.83



Anhang per 31. Dezember 2019 (in Schweizer Franken)

4.6 Organisationskapital

Veränderungen im Geschäftsjahr 2019

Der Schwankungsfonds GSI wird nicht mehr gesamthaft sondern pro Bereich geführt. Die Betriebsreserven BWO, die vor dem 1.1.2008 (Beginn Leistungsfinanzierung durch den Kanton Bern) gebildet wurden, bleiben in der Betriebsreserve BWO. Ebenso die nicht von der GSI finanzierten Bereiche (zB IV-Lernende).

Die Betriebsreserven BWO, die seit dem 1.1.2008 gebildet wurden, werden im Schwankungsfonds GSI des entsprechenden Bereiches ausgewiesen. Die von der GSI bewilligten Projekte, die aus dem Schwankungsfonds finanziert werden können, sind unter Projekte GSI beim zweckgebundenen Fondskapital geführt.


Betriebsreserven BWO

Bestand 1.1.	3'323'233.08
In Schwankungsfonds GSI	-1'572'507.01
Bestand nach Umbuchung	1'750'726.07

Schwankungsfonds GSI

	Fonds Total	Wohnen	Werkstatt	HPS	Total
Bestand 1.1.	2'939'025.12	0.00	0.00	0.00	
Aus Betriebsreserven BWO	1'572'507.01				
In Schwankungsfonds pro Bereich	-4'511'532.13	2'965'869.86	1'368'613.86	177'048.41	
Bestand nach Umbuchungen	0.00	2'965'869.86	1'368'613.86	177'048.41	4'511'532.13
Einlage in Fonds Projekte GSI Wohnen		-850'000.00			
Einlage in Fonds Projekte GSI HPS		-450'000.00			
Einlage in Fonds Projekte GSI Werkstatt			-80'000.00		-1'380'000.00
Bestand vor Verbuchung Jahresergebnis		1'665'869.86	1'288'613.86	177'048.41	3'131'532.13

	31.12.2019		Vor Ergebnis
Stiftungskapital	839'061.60	-	839'061.60
Schwankungsfonds GSI Wohnen	1'589'823.43	-76'046.43	1'665'869.86
Schwankungsfonds GSI Werkstatt	1'215'510.95	-73'102.91	1'288'613.86
Schwankungsfonds GSI HPS	40'088.92	-136'959.49	177'048.41
Schwankungsfonds GSI TOTAL	2'845'423.30	-286'108.83	3'131'532.13
Betriebsreserve BWO	1'684'511.55	-66'214.52	1'750'726.07
TOTAL ORGANISATIONSKAPITAL	5'368'996.45	-352'323.35	5'721'319.80



	2019	2018
5 Erläuterungen zu Positionen der Betriebsrechnung		
5.1 Personalaufwand		
Besoldung Betreuung	4'467'152.80	4'355'033.15
Besoldung Ausbildung und Therapie	1'923'343.60	2'033'119.45
Besoldung Leitung und Verwaltung	741'283.00	702'049.20
Besoldung Werkstatt	1'589'605.85	1'492'818.85
Besoldung Klienten Werkstatt	618'223.20	573'798.15
Sozialleistungen	1'310'087.20	1'318'203.60
Arbeitsleistung Dritter	96'793.40	105'856.72
Personalnebenaufwand	62'523.42	112'359.05
Total Personalaufwand	10'809'012.47	10'693'238.17
5.2 Unterhalt, Reparaturen und Energie		
Unterhalt und Reparaturen Liegenschaften	308'975.83	202'403.87
Unterhalt und Reparaturen Mobiliar und Maschinen	164'302.52	185'316.85
Unterhalt und Reparaturen Fahrzeuge	86'655.66	125'210.72
Energie und Entsorgung	360'246.65	352'364.86
Total Unterhalt, Reparaturen und Energie	920'180.66	865'296.30
5.3 Abschreibungen		
Abschreibungen Liegenschaften	214'848.40	187'591.05
Abschreibungen Mobilien und Maschinen	111'238.49	148'134.56
Abschreibungen Fahrzeuge	9'656.40	10'706.40
Total Abschreibungen	335'743.29	346'432.01
5.4 Finanzergebnis		
Bankzinsen und Spesen	1'008.31	1'221.06
Hypothekarzinsen	28'010.00	28'010.00
Baurechtszins	14'772.00	14'772.00
Total Finanzaufwand	43'790.31	44'003.06
Finanzertrag	-732.70	-1'042.65
Total Finanzergebnis	43'057.61	42'960.41
5.5 Ausserordentliches Ergebnis		
Verkauf Fahrzeug	700.00	-
Total ausserordentliches Ergebnis	700.00	-